



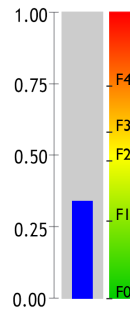
¿Como debe ser leída la hoja de resultados?

A continuación se presentan todas las pruebas diagnósticas de BioPredictive para las principales enfermedades hepáticas.

Los datos utilizados en estos resultados son ficticios y únicamente se utilizan con fines explicativos. El resultado de su examen no aparece en este documento, sino en su hoja de resultados

FibroTest

Cuantifica la cicatrización del hígado (fibrosis)



FibroTest es la prueba que cuantifica la fibrosis hepática :

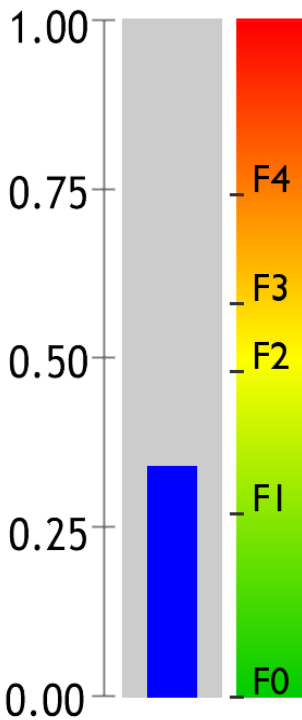
- ▶ F0 : sin fibrosis
- ▶ F1 : fibrosis mínima
- ▶ F2 : fibrosis moderada
- ▶ F3 : fibrosis avanzada
- ▶ F4 : fibrosis severa (Cirrosis)

Fibrosis : es la cicatrización causada por la respuesta del hígado al ataque del virus de la hepatitis C o B, a la presencia anormal de grasa o alcohol. La fibrosis hepática es un proceso de cicatrización que afecta todo el tejido del hígado.

Nom du test



FibroTest



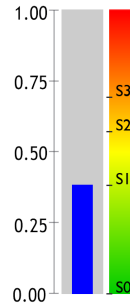
Resultado : 0.31 (F1)

Resultado de 0 a 1

Para leer sus propios resultados (vea al lado)

SteatoTest

Cuantifica el exceso de grasa en el hígado (esteatosis o hígado graso)



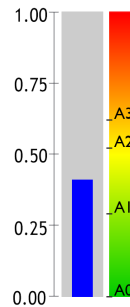
SteatoTest es la prueba que cuantifica la esteatosis :

- ▶ S0 : sin esteatosis (<1%)
- ▶ S1 : esteatosis mínima (1-5%)
- ▶ S2 : esteatosis significativa (6-32%)
- ▶ S3 : esteatosis severa (>32%)

Esteatosis: es la acumulación de grasa en el hígado causada por anomalías (niveles altos de colesterol, triglicéridos, diabetes, sobrepeso). La esteatosis es comunmente llamada hígado graso.

ActiTest

Cuantifica la actividad necroinflamatoria (Hepatitis viral crónica por virus C o B)



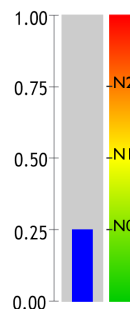
ActiTest es la prueba que cuantifica la necroinflamación :

- ▶ A0 : sin actividad necroinflamatoria
- ▶ A1 : mínima actividad necroinflamatoria
- ▶ A2 : significativa actividad necroinflamatoria
- ▶ A3 : severa actividad necroinflamatoria

Necroinflamación del tejido hepático causado por el virus. Esta actividad necroinflamatoria es a menudo comparada a una quemadura.

NashTest

Cuantifica la inflamación causada por problemas metabólicos como: Diabetes, sobrepeso, y los niveles alterados de colesterol y triglicéridos.



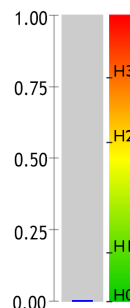
NashTest cuantifica la Esteatohepatitis no alcohólica NASH :

- ▶ N0 : sin inflamación
- ▶ N1 : posible inflamación
- ▶ N2 : inflamación importante

NASH: Es la inflamación del hígado asociada a la esteatosis (Hígado graso). NASH es la respuesta exagerada del cuerpo a una acumulación anormal de grasa en el hígado. Esta inflamación es a menudo comparada a una quemadura.

AshTest

Cuantifica la inflamación causada por la ingesta excesiva de alcohol.



AshTest es la prueba que cuantifica la Esteatohepatitis de origen alcohólico :

- ▶ H0 : sin inflamación por alcohol
- ▶ H1 : inflamación moderada por alcohol
- ▶ H2 : inflamación significativa por alcohol
- ▶ H3 : inflamación severa por alcohol

Es la inflamación del hígado asociada a la ingesta exagerada de alcohol. Esta inflamación es a menudo comparada a una quemadura.

Para obtener mayor información consulte a su médico.

FibroMax™ contiene todas estas pruebas juntas en un solo examen.

<http://www.biopredictive.com>

BioPredictive S.A.

218 Boulevard Saint-Germain
75007 PARIS - FRANCE

Tel : +33 1 84 79 23 90

contact@biopredictive.com

